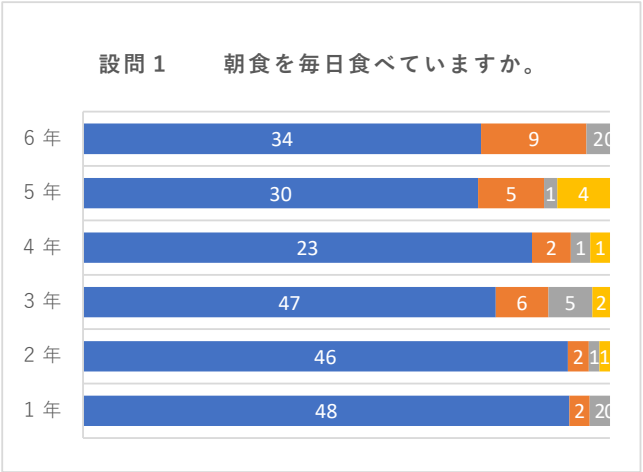
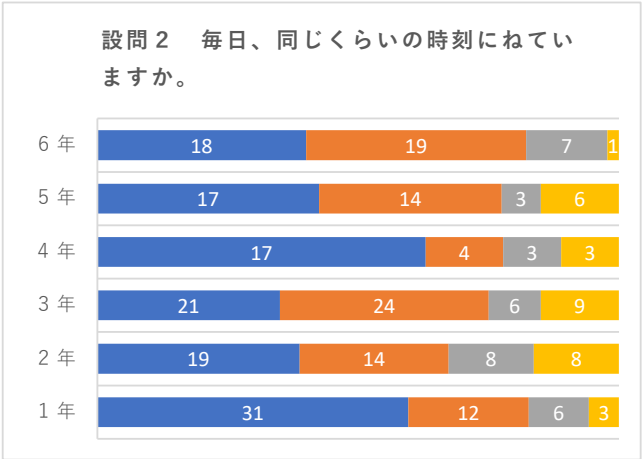


グラフの数値は、左から「はい」「どちらかといえばはい」「どちらかといえばいいえ」「いいえ」

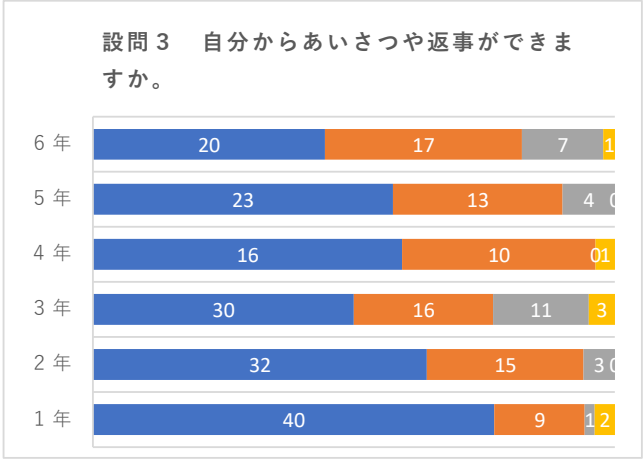
「評価の平均値」は、「はい」を5 「どちらかといえばはい」を4 「どちらかといえばいいえ」を2 「いいえ」を1として、人数分の合計値を出したものを児童数で割った数値。



「はい」「どちらかといえばはい」の割合
・・・92.7%（前期比－1.3%）
評価の平均値・・・4.7（前期比±0）

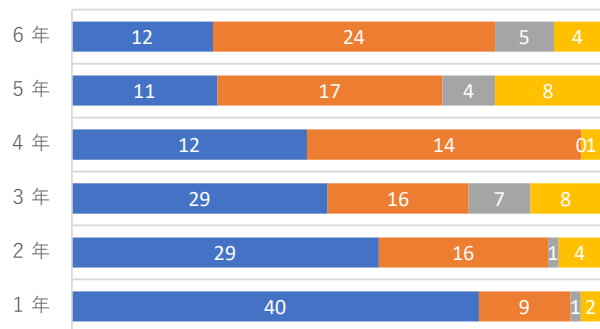


「はい」「どちらかといえばはい」の割合
・・・76.9%（前期比＋2.8%）
評価の平均値・・・3.9（前期比＋0.2）



「はい」「どちらかといえばはい」の割合
・・・88.0%（前期比＋1.7%）
評価の平均値・・・4.3（前期比＋0.1）

設問4 自分にはよいところがありますか。

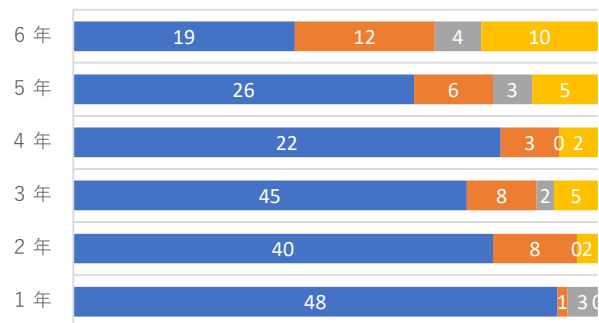


「はい」「どちらかといえばはい」の割合

・・・83.6%（前期比+2.5%）

評価の平均値・・・4.1（前期比+0.1）

設問5 将来の夢や目標を持っていますか。

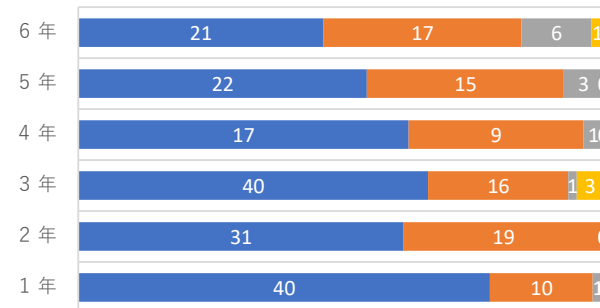


「はい」「どちらかといえばはい」の割合

・・・86.9%（前期比+4.3%）

評価の平均値・・・4.4（前期比+0.2）

設問6 困っている人を助けようとしていますか。

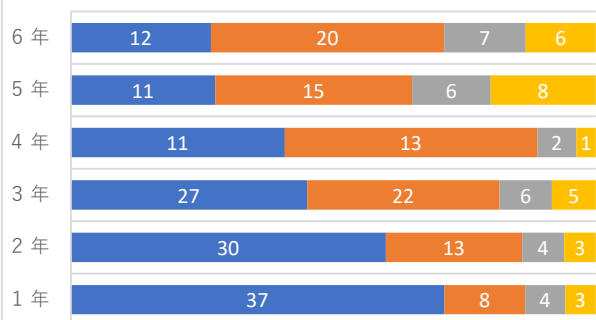


「はい」「どちらかといえばはい」の割合

・・・94.1%（前期比+1.0%）

評価の平均値・・・4.5（前期比+0.1）

設問7 誰かの役に立っていると思いますか。




「はい」「どちらかといえばはい」の割合

・・・79.9%（前期比+2.6%）

評価の平均値・・・4.0（前期比+0.2）

設問8 いじめは、どんな理由があってもいけないことだと思いますか。

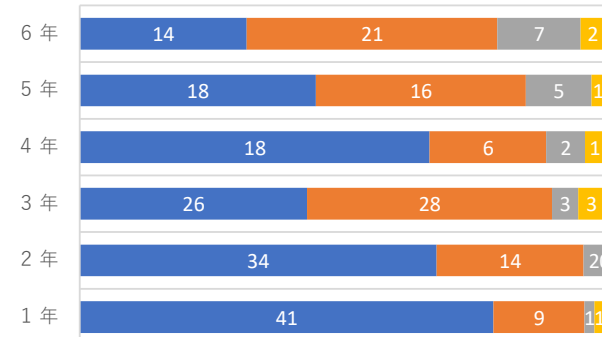


「はい」「どちらかといえばはい」の割合

・・・98.9%（前期比+0.8%）

評価の平均値・・・4.9（前期比±0）

設問9 自分でやると決めたことは最後までやりとげていますか。

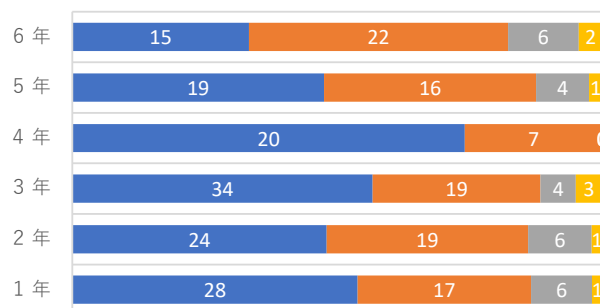


「はい」「どちらかといえばはい」の割合

・・・89.7%（前期比+2.3%）

評価の平均値・・・4.3（前年同期比+0.1）

設問 1 0 普段の生活の中で、幸せな気持ちになることはありますか。



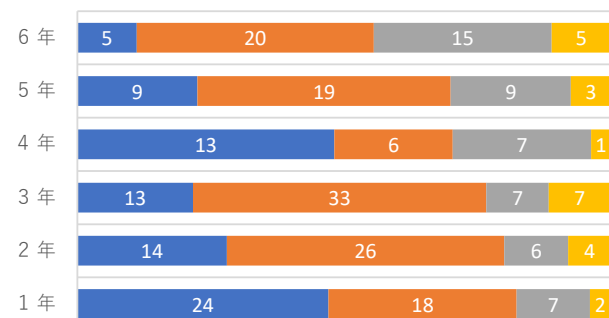
※左から「よくある」「たまにある」「あまりない」「ない」

「よくある」「たまにある」の割合

・・・87. 6%（前期比－2. 0%）

評価の平均値・・・4. 2（前期比－0. 1）

設問 1 3 授業で発表するときは、みんなに伝えが伝わるよう工夫して話していますか。

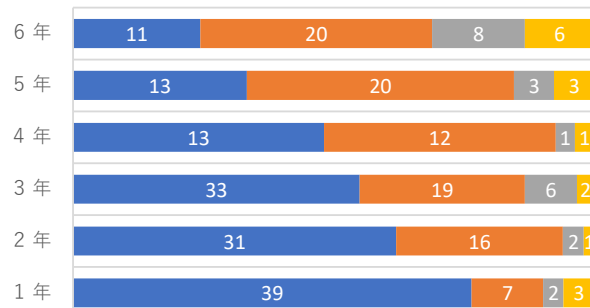


「はい」「どちらかといえばはい」の割合

・・・73. 3%（前期比－1. 8%）

評価の平均値・・・3. 7（前期比±0）

設問 1 1 地域や社会をよくするために何かしたいですか。

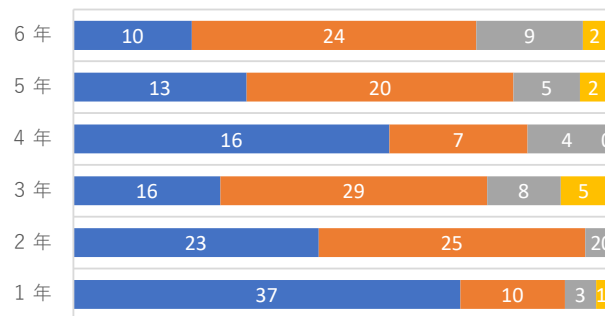


「はい」「どちらかといえばはい」の割合

・・・86. 0%（前期比＋0. 5%）

評価の平均値・・・4. 2（前期比±0）

設問 1 4 授業で課題を解決するために自分で考え、自分から取り組んでいますか。

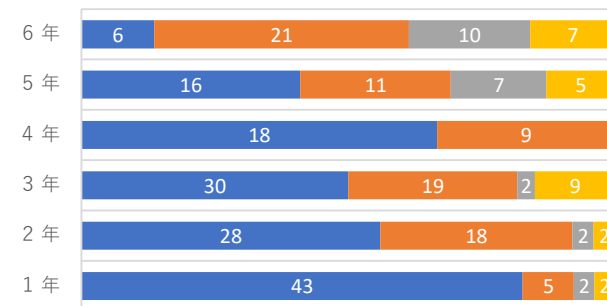


「はい」「どちらかといえばはい」の割合

・・・84. 9%（前期比＋3. 1%）

評価の平均値・・・4. 1（前期比＋0. 1）

設問 1 2 学校に行くのは楽しいですか。

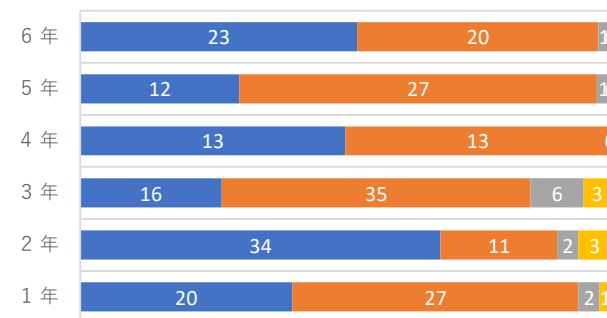


「はい」「どちらかといえばはい」の割合

・・・82. 4%（前期比－1. 5%）

評価の平均値・・・4. 1（前期比±0）

設問 1 5 授業では、どれくらいクロームブックを使った学習をしていますか。



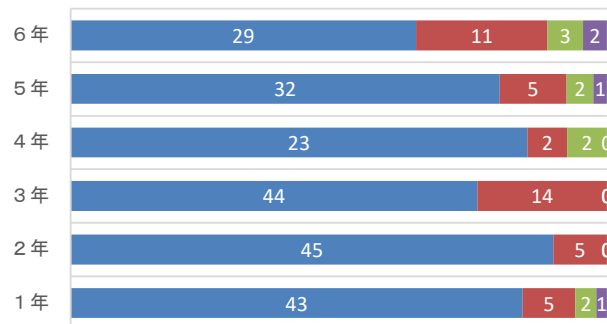
※左から「毎日」「週に3回」「週に1回」「月に数回」

「毎日」「週に3回」の割合

・・・93. 0%（前期比＋4. 1%）

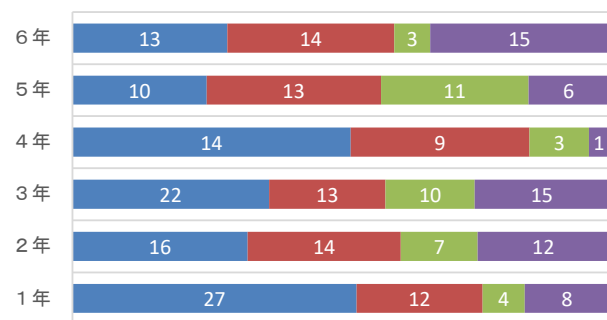
評価の平均値・・・4. 3（前期比＋0. 2）

設問16 学習でPC・タブレットなどのICT機器を使うのは勉強の役に立ちますか。



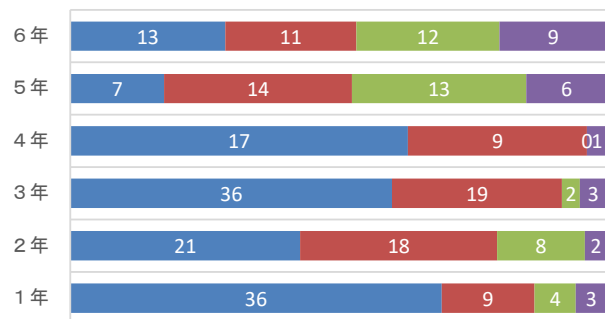
「はい」「どちらかといえばはい」の割合
 …95.2%（前期比－1.0%）
 評価の平均値…4.7（前期比±0）

設問19 読書は好きですか。



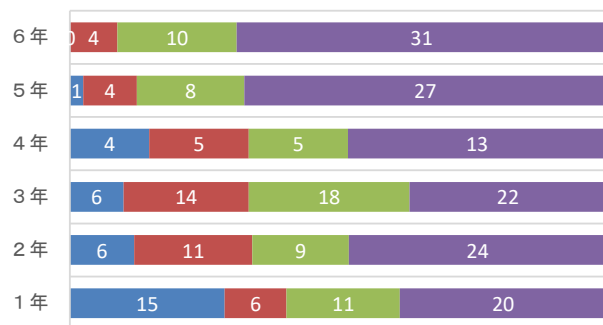
「はい」「どちらかといえばはい」の割合
 …65.1%（前期比－9.4%）
 評価の平均値…3.5（前期比－0.3）

設問17 家では、自分で計画を立てて勉強をしていますか。



「はい」「どちらかといえばはい」の割合
 …76.9%（前期比－4.5%）
 評価の平均値…3.9（前期比－0.1）

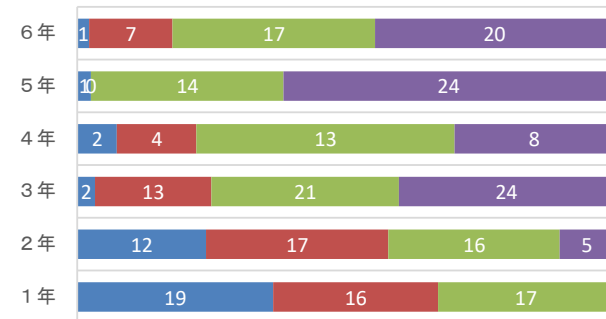
設問20 休み時間や家で、平日1日当たりどれぐらいの時間、読書しますか。



※左から 4～6年は「2時間以上」「1～2時間」「30分～1時間」「0～30分」
 1～3年は「1時間以上」「30分くらい」「15分くらい」「0分」

各学年左から2項目の割合
 …27.7%（前期比－2.9%）
 評価の平均値…2.2（前期比－0.2）

設問18 平日、家でどれぐらいの時間、勉強をしますか。



※左から
 5・6年は「3時間以上」「1～3時間」「30分～1時間」「0～30分」
 3・4年は「2時間以上」「1～2時間」「30分～1時間」「0～30分」
 1・2年は「1時間以上」「30分くらい」「15分くらい」「0分」

各学年左から2項目の割合
 …34.4%（前期比－0.2%）
 評価の平均値…2.5（前期比±0）